

XV CONGRESSO BRASILEIRO DE

**GESTÃO,
PROJETOS
E LIDERANÇA**

Orientações

Lançamento de PDUs



Project
Management
Institute®
Distrito Federal

Sumário

Sumário	2
Prezados(as) participantes,	3
Os Códigos: Provider e Course	4
Passo a Passo para lançamento dos PDUs	5

Prezados(as) participantes,

O mundo nunca mais será o mesmo.

A pandemia que colocou o mundo em quarentena e as pessoas em uma bolha de incerteza e imprevisibilidade, nos obrigou a mudar velhos hábitos para salvar o futuro.

O home office nunca foi tão praticado. A linha divisória entre o profissional e o pessoal agora é quase invisível. A necessidade de ser mais humano nunca esteve tão latente. A proibição de estar fora, nos obriga a olhar para dentro.

É um novo mundo que desconcerta a lógica tradicional de como viver, trabalhar e construir valor.

Obrigada por vocês toparem o desafio e embarcarem conosco nesse evento, foram dois dias intensos de troca, inspiração e conhecimento para discutir o futuro por meio de três eixos principais: Gestão, Liderança e Projetos.

Considerando o desafio de ter realizado um evento 100% online, com o mínimo de risco e buscando garantir uma experiência, realmente fantástica, elaboramos este guia com as principais orientações sobre o lançamento dos PDUs.

Obrigada por sua participação.

Equipe CBGPL ON 2020.

Os Códigos: Provider e Course

Os lançamentos deverão ser feitos utilizando o **Provider ID: 2000** ou pelo **Provider Name: Project Management Institute**.

Os códigos das Palestras e Workshops estão disponíveis no site: <http://cbgpl.org.br/> e possuem todas as informações necessárias ao lançamento dos PDUS, como: ID de cada palestra e Workshop, título, data que ocorreu, duração e a categoria a ser lançada (técnica, Liderança ou estratégia).

Todas as solicitações de PDUs estão sujeitas a revisão e auditoria pelo PMI.

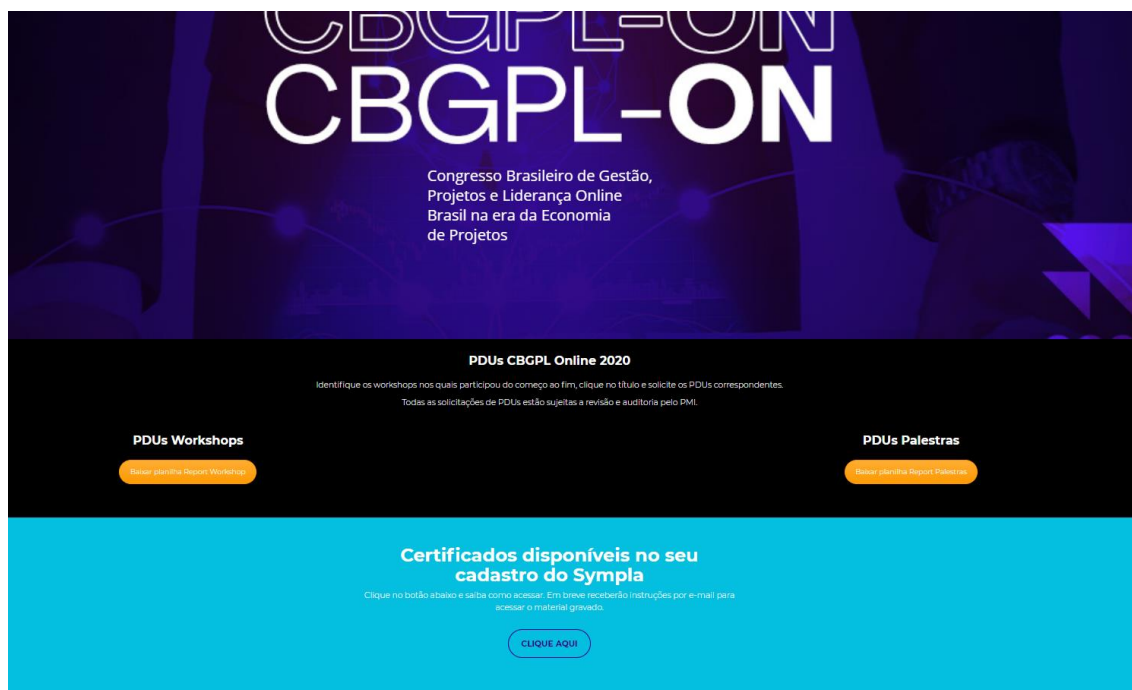


Figura 1 Site para obtenção das planilhas com códigos de Palestras e Workshop

Passo a Passo para lançamento dos PDUs

Acesse o site <https://www.pmi.org/> e faça seu login.

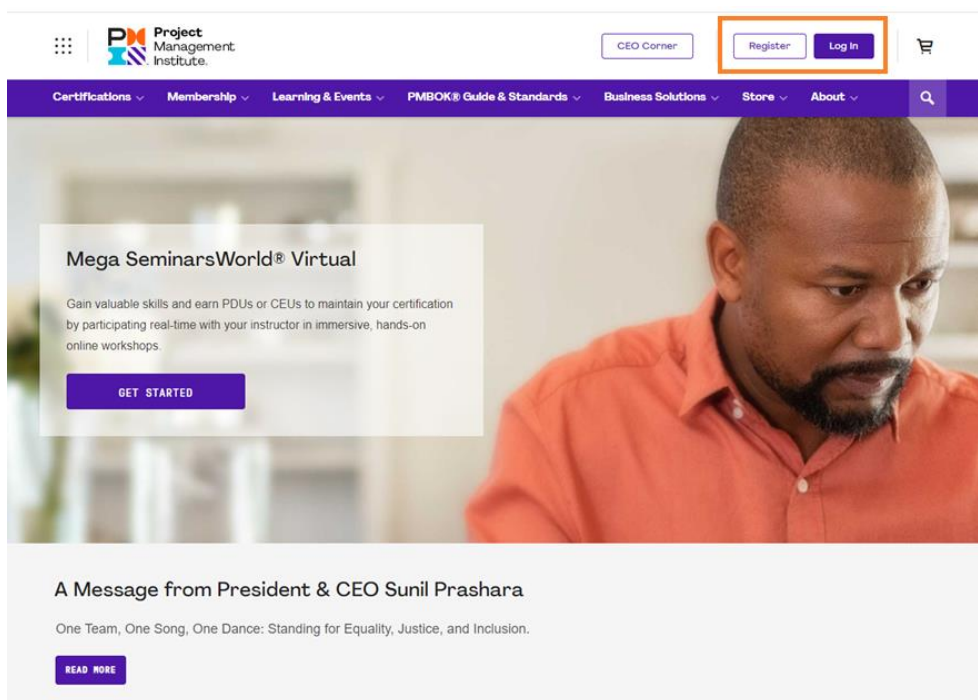


Figura 2- Site do Project Management Institute

Log In

Username [Forgot Username?](#)

Password [Forgot Password?](#)

LOG IN

Don't have an account?
[Register now](#)

Figura 3- Login

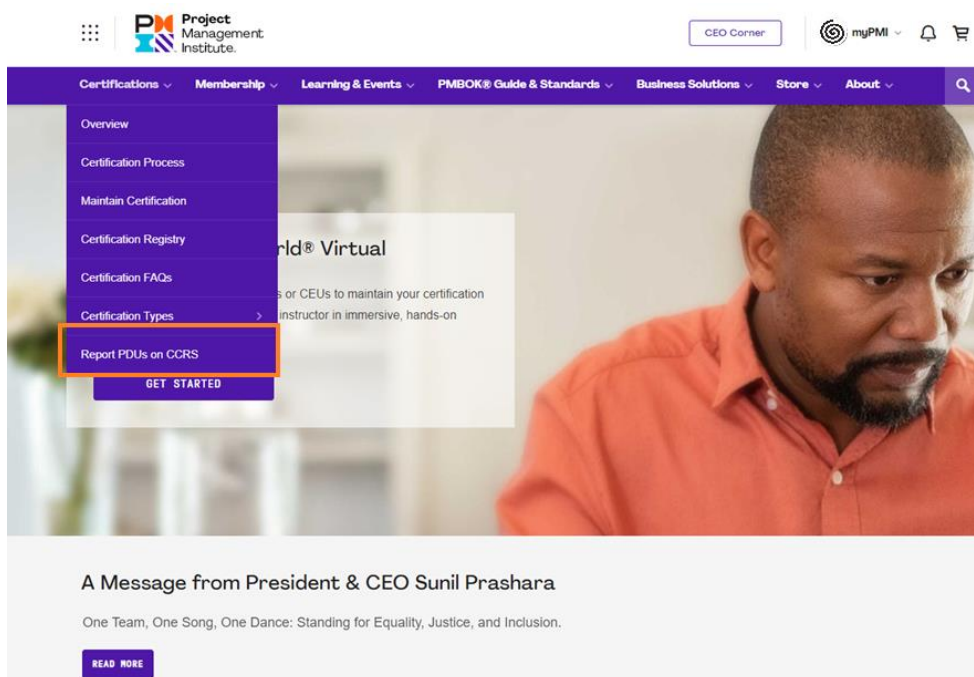


Figura 4- Menu Certifications -> Report PDUs on CCRS

Selecione a opção de Menu Certifications-> Report PDUs on CCRS, para entra na área de indicação de PDUs.

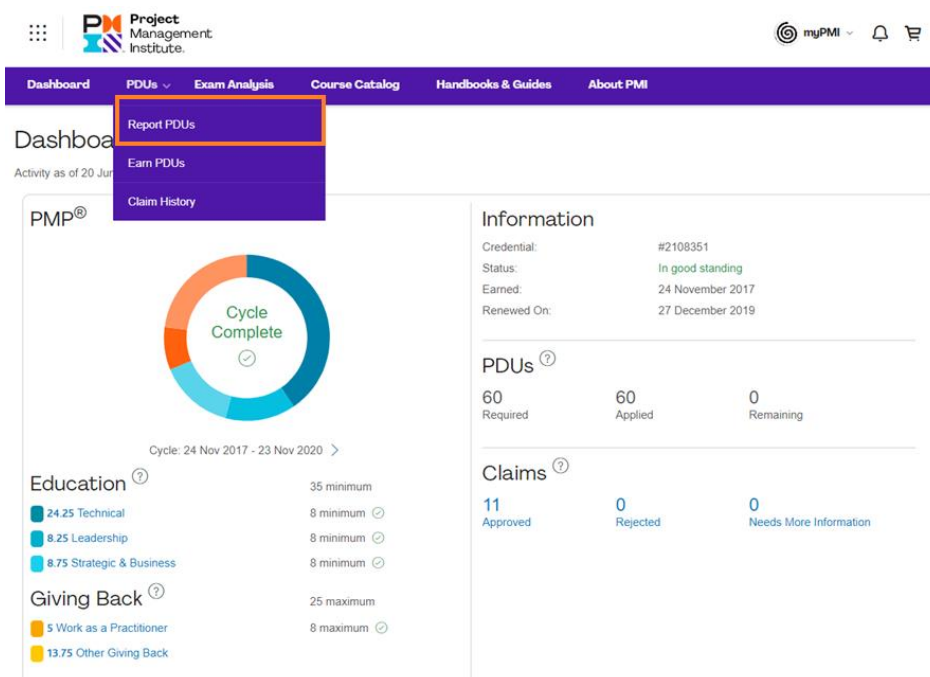


Figura 5- Report PDUs

Selecione a opção Report PDUs.

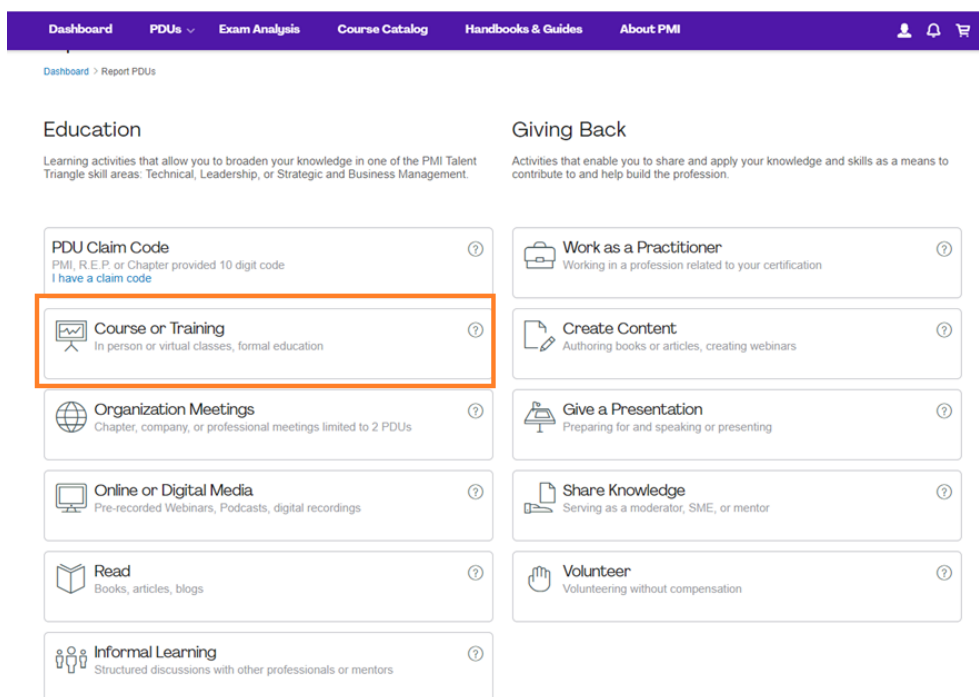


Figura 6 - Seleção do Tipo de Atividade

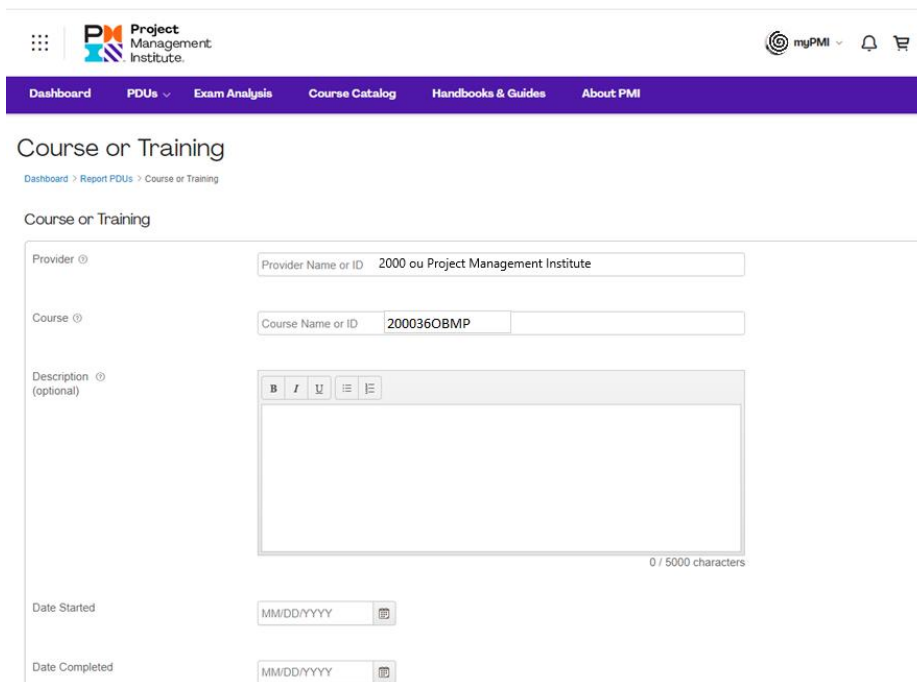


Figura 7 - Cadastro de PDU de uma palestra ou workshop

Preencha o campo de Provider com as informações do ID ou Nome informados no **tópico Os Códigos: Provider e Course** deste documento. Em seguida preencha o campo de Course com o

ID da palestra ou workshop que deseja lançar. As informações de PDU CLAIM CODE estão nas planilhas disponibilizadas conforme orientação do tópico **Os Códigos: Provider e Course**.

Course or Training

Dashboard > Report PDUs > Course or Training

Course or Training

Provider

Course

Description (optional)

Date Started

Date Completed

Course ID	Name
CBGPL2020P20	CBGPL 2020: Hackathon PMO COVID-19
2020LIR5	2020 LI Region 5 Meeting
PMI LEAD Program	LEAD Program
DEBC072020	Persuasion Masterclass
DBT2019	Digital Business Transformation
LIR2SAG2019	2019 Leadership Institute Region 2 Strategic Advisory Group Meeting

0 / 5000 characters

Figura 8- Exemplo do lançamento para Palestra Hackathon PMO COVID 19

Preencha a data de início e fim da palestra conforme informado na planilha de Palestras e Workshop. Em seguida selecione a área de habilidade do triângulo de talento do PMI correspondente a palestra que você está lançando e informe a quantidade de PDU a ser requerido. Lembrando que 1 hr corresponde a 1 PDU. Para as palestras de 30 min deverão ser lançados 0,5 PDU e assim sucessivamente.

28/mai	01:00	Hackathon PMO COVID-19	TÉCNICA	200036OBMP
--------	-------	------------------------	---------	------------

Figura 9- Informações da palestra de exemplo da planilha

PDU's Claimed

	Technical	Leadership	Strategic	Total PDUs
PMP®	1.00	0.00	0.00	1.00

By submitting this claim, I attest that the information I have provided is correct. I understand that any misrepresentation or incorrect information provided may result in disciplinary action, including suspension or revocation of my PMI certification and/or credential.

I agree this claim is accurate.

Figura 10- Áreas de habilidades do triângulo de talento do PMI

Após selecionar a opção **Submit**, será exibida a tela resumo do lançamento.

Claim Submission Results

PDU Category: Education > Course or Training
Activity Title: 200038OBMP
Date Started: 28 May 2020
Date Ended: 28 May 2020

Certification	Claim ID	PDU's	Status
PMP	41637573	1.00	Submitted

*Processing of this claim can take up to 5 business days

Figura 11- Resultado do envio da reivindicação do PDU

Após o lançamento se desejar visualizar o status da reivindicação do PDU, basta selecionar o menu **PDU's-> Claim History**.

Claim Submission Results

Report PDU's
Earn PDU's
Claim History

Figura 12- Opção para visualizar o status da reivindicação de PDUs

Dashboard > Claim History

Download Transcript | Print

▼ All Filters

Date Completed	Activity	Status	Claim ID	PDU's Claimed	PDU's Approved	PDU's Applied
16 Jun 2020	Gerente de Projeto do CBGPL 2020	Approved	41553505	15.00	15.00	0.00
29 May 2020	2000K1VQNR	Approved	41637968	1.00	1.00	0.00
28 May 2020	200036QBMP	Approved	41637573	1.00	1.00	0.00
29 Nov 2019	Gerente de Projetos	Approved	31728394	15.00	15.00	3.75

Figura 13- Histórico de reivindicações de PDUs

As orientações servem para lançamento das palestras e dos workshops.

Se houver problemas de acesso ou dúvidas: Fale conosco comunicacao@pmidf.org.